


Ich habe tausende von Stellenangeboten  
abgelehnt ...

STARTSEITE LOGIN HIGHLIGHTS PKW-MAGAZIN PARKEN VERSICHERUNGS-TIPP PKW.DE WOMAN

WIR SIND FÜR SIE DA

 0180 / 100 15 15  
(Ortstarif aus dt. Festnetz)

 [info@pkw.de](mailto:info@pkw.de)

 Ansprechpartner

 Jobs



SCHNELLSUCHE

nach Hersteller

nach Typ

nach Preis

Neuwagen

Jahreswagen

Tageszulassungen

Schnäppchen

Car-Konfigurator

RUND UM PKW.DE

Schritt für Schritt

« [zurück zu PKW.DE Woman](#)

## Unterschiedliches Fahrverhalten von Frauen und Männern



Männer und Frauen zeigen unterschiedliches Fahrverhalten, das ihr Sicherheits- und Versicherungsrisiko beeinflusst. Dabei ist das Risiko für Männer größer als für Frauen. Die Unterschiede im Fahrverhalten zwischen Männern und Frauen werden in vielen Ländern beobachtet. Das Ergebnis ist überall ähnlich: Männer haben ein höheres Risiko als Frauen. In England beispielsweise ist die Anzahl der im Verkehr getöteten männlichen Personen (Fahrer, Beifahrer, Fußgänger, Fahrradfahrer) im Alter zwischen 20 - 29 Jahren 535 Prozent höher als jene der Frauen! Auch in Deutschland ist das Risiko, im Straßenverkehr zu verunglücken, für Frauen deutlich geringer als für Männer. 43 Prozent aller Verunglückten und nur 26,6 Prozent aller Getöteten auf deutschen Straßen waren im Jahr 2003 Frauen.

### Regelverstöße werden von Männern begangen

Deutliche Unterschiede zeigen sich auch bei der Bereitschaft zu abweichendem und regelwidrigem Verhalten, das bei Männern entschieden ausgeprägter als bei Frauen ist. Dies zeigt sich in einer erheblich höheren Anzahl von Verkehrsregelverstößen, einschließlich Geschwindigkeitsübertretungen, Nichtbeachten von Verkehrszeichen und Fahren unter Alkoholeinfluss.

88 Prozent aller Verkehrsregelübertretungen sind im Jahr 2002 in England von Männern begangen worden und 97 Prozent aller wegen Alkoholmissbrauchs verurteilten Personen waren Männer. In Deutschland ergeben sich bei der Analyse der Unfallursachen mit Personenschaden für 2003 ebenfalls deutliche geschlechtsspezifische Unterschiede: Bei den Männern ist die häufigste Unfallursache die „nicht

Fragen und Antworten  
 Kundenmeinungen  
 Das Unternehmen  
 Rechtliches

angepasste Geschwindigkeit“, während bei den Frauen „Vorfahrt nicht geachtet“ die häufigste Unfallursache ist. Nur 5,7 Prozent der Frauen wurde von der Polizei nicht angepasste Geschwindigkeit vorgeworfen. Auch der Alkoholeinfluss als Unfallursache spielt bei Frauen eine erheblich niedrigere Rolle als bei Männern, nämlich 0,56 Prozent zu 4,29 Prozent. Auch bei der Unfallursache „Abstand halten“ schneiden die Frauen mit 4,37 Prozent besser ab als die Männer mit 8,68 Prozent.

Quelle: LadyCarOnline; Statistisches Bundesamt

### Unsere PKW.DE Woman Topangebote


#### TOPANGEBOT 1 - SIE SPAREN 15%!

	<b>Kia</b> Picanto 1.1 EX (dt. Fahrzeug) EURO 4 <a href="#">Detail...</a>
Finanzierung ab	€ 81,00
PKW.DE-Preis	€ 8.990,00



#### TOPANGEBOT 2 - SIE SPAREN 15%!

	<b>Kia</b> Picanto 1.1 EX (dt. Fahrzeug) EURO 4 <a href="#">Detail...</a>
Finanzierung ab	€ 81,00
PKW.DE-Preis	€ 8.990,00

**PKW.DE EMPFIEHLT**

Treuhandservice der  
  
**Dresdner Bank**  
 Die Beraterbank

Tipps für den Autokauf im Internet

**CALLBACKSERVICE**


WIR RUFEN SIE SOFORT KOSTENLOS ZURÜCK!

**MUSIK-TIPP**




PKW.DE:  
 bis zu 50% sparen

**Im Büro von heute:**  
**Verknüpfen Sie Videos, Sounds und Bilder mit Notizen. In einer einzigen Anwendung.**



**To do:**

- Capture notes, Web clips and sound bites.
- All in one place.
- Download the FREE 60-day trial

**Jetzt GRATIS testen** →



© 2004 PKW.DE GmbH | Anbieterkennzeichnung | Allgemeine Geschäftsbedingungen, Irrtümer und Druckfehler vorbehalten  
Leitfaden zu Kraftstoffverbrauch und CO2-Emissionen Ausgabe 2004